



Servicio de  
Salud  
Coquimbo  
Región de Coquimbo

Ministerio de  
Salud

# Lista Espera NO GES

Subdirección de Gestión Asistencial

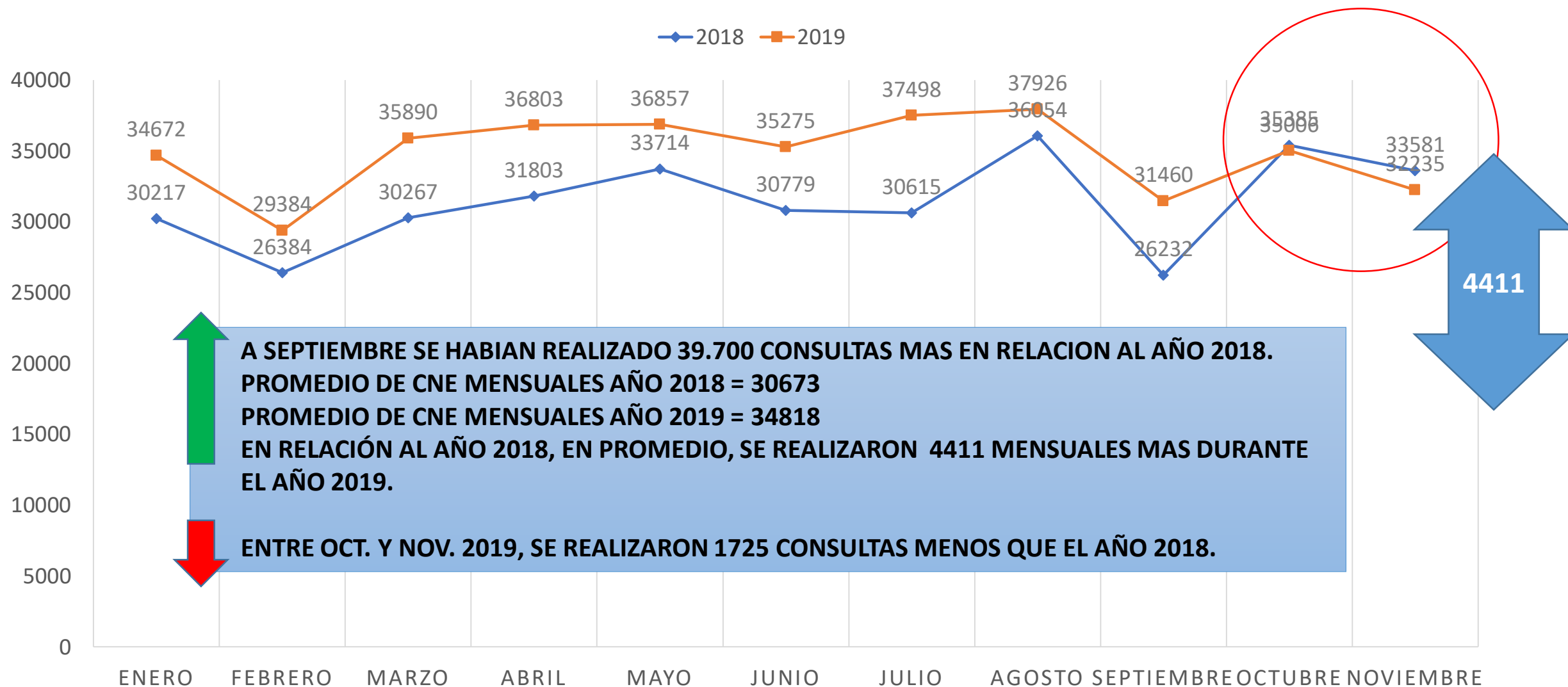
Servicio de Salud Coquimbo

09 de Enero 2020

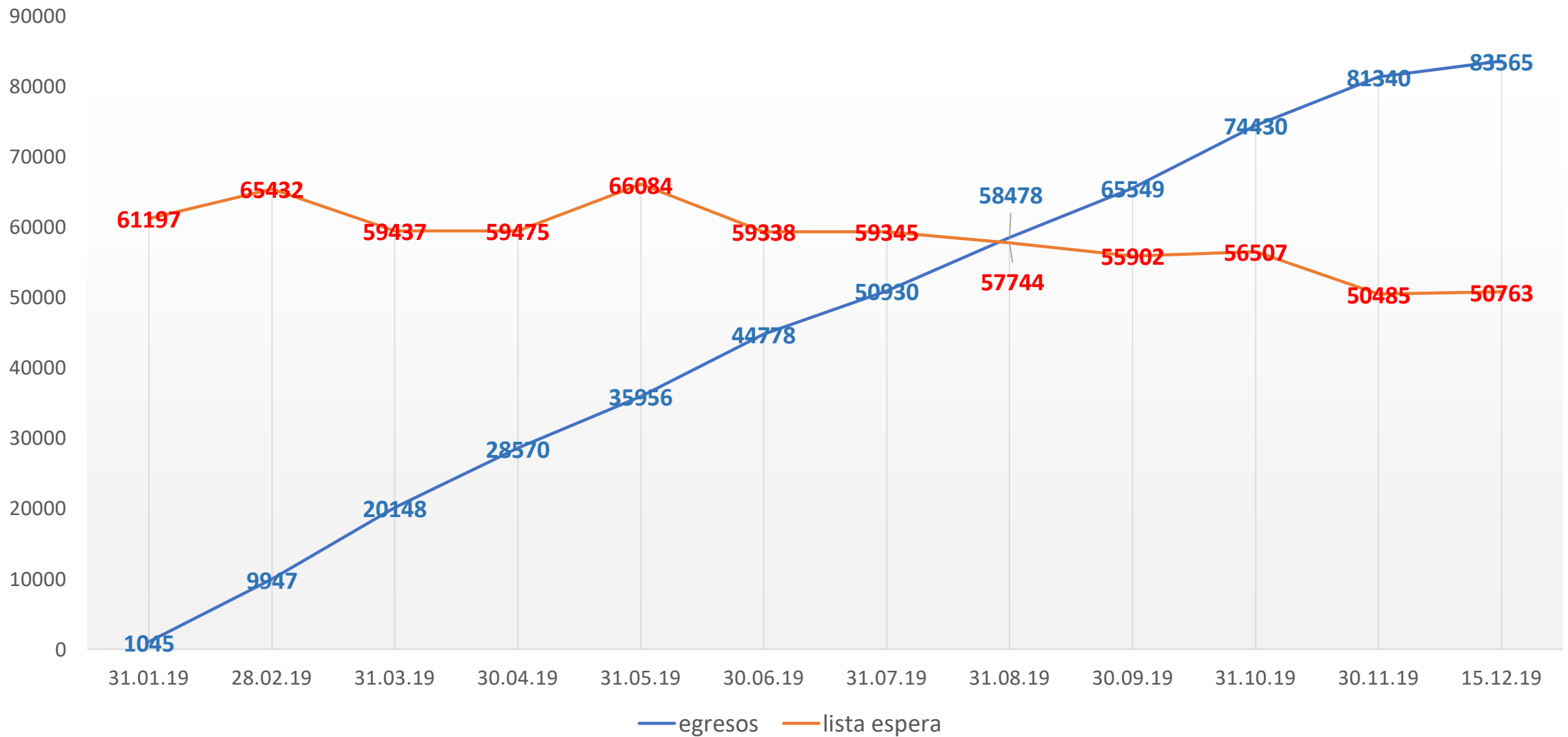
**LISTA DE ESPERA NO GES DE CONSULTA  
NUEVA DE ESPECIALIDAD MEDICA**

# Consultas de Especialidad 2018 - 2019.

Fuente REM, noviembre 2019.



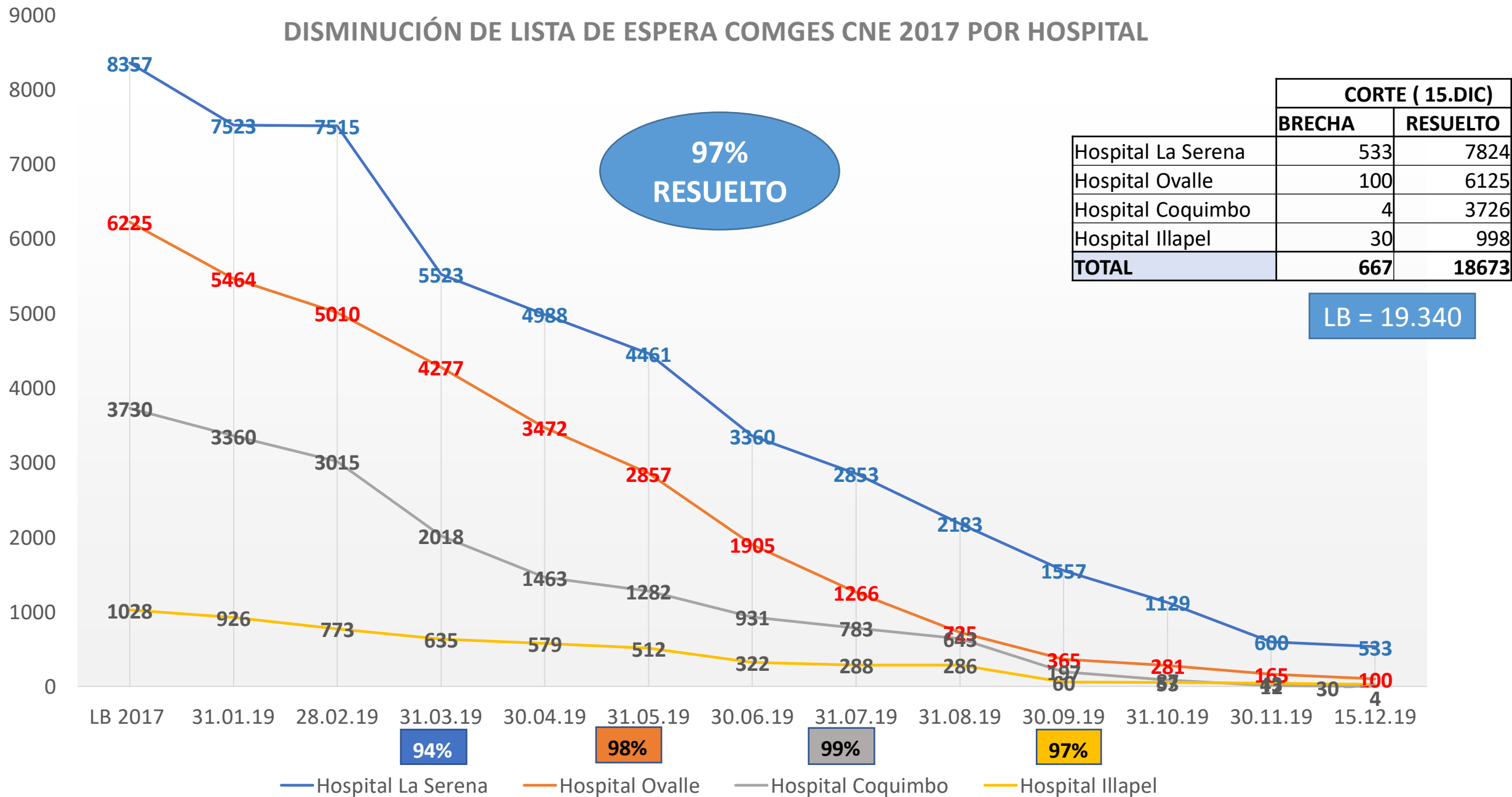
## Lista de espera y egresos de pacientes en lista de espera consulta de especialidad, año 2019.



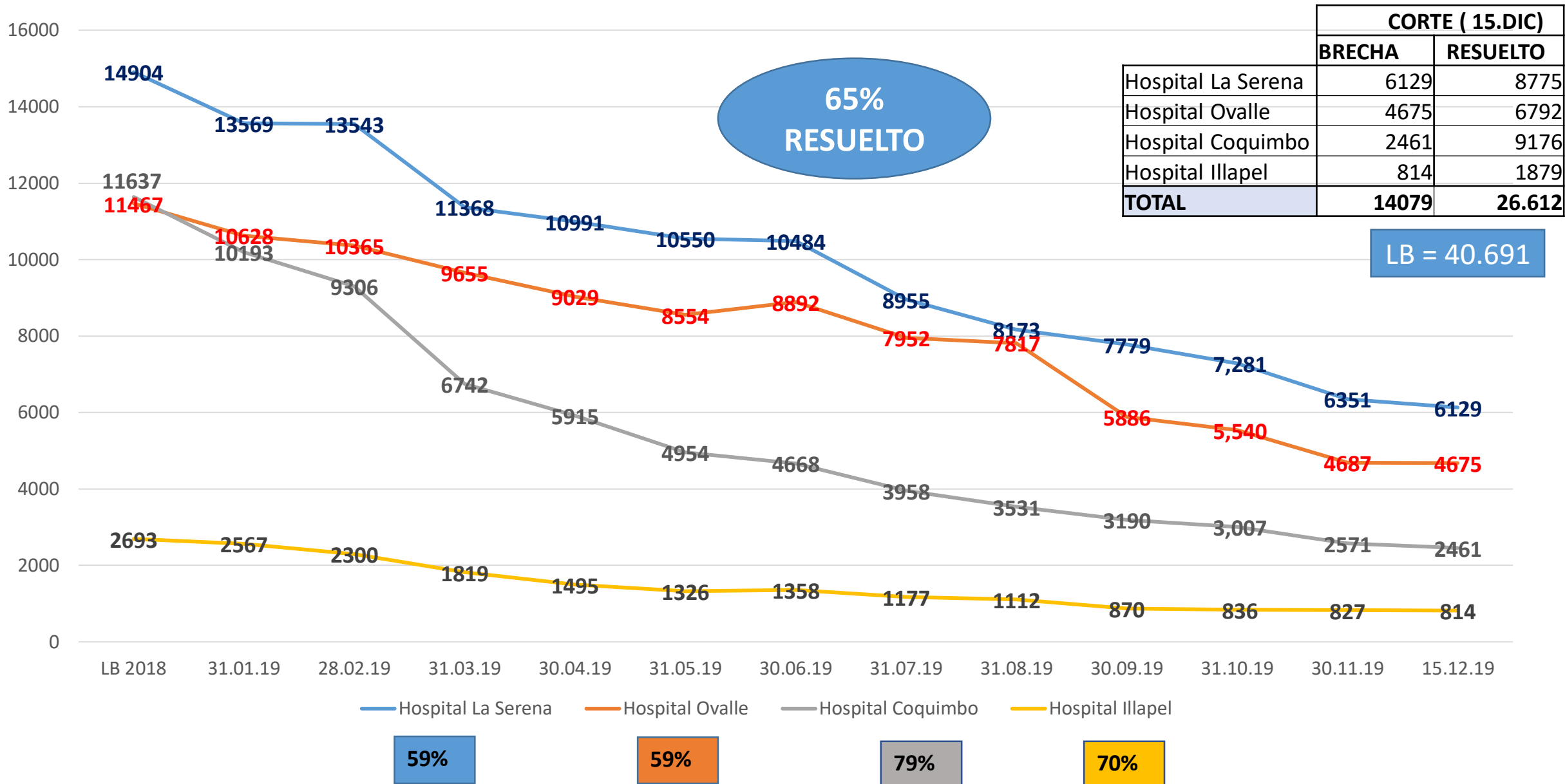
**COMGES 2019**

**LISTA ESPERA CONSULTA NUEVA ESPECIALIDAD**

# DISMINUCIÓN DE LISTA DE ESPERA COMGES CNE 2017 POR HOSPITAL

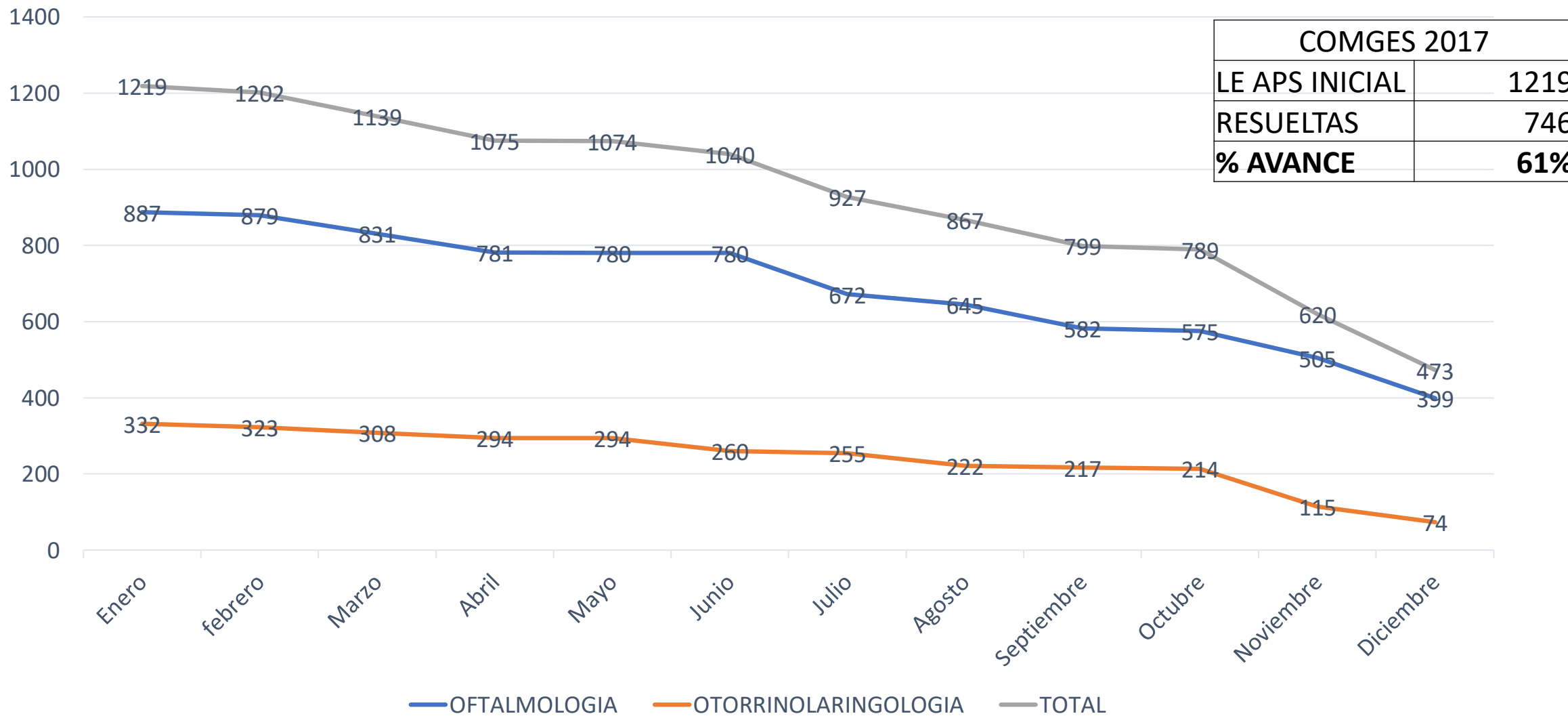


# DISMINUCIÓN DE LISTA ESPERA CNE 2018 POR HOSPITAL



Fecha	Hospital La Serena	Hospital Ovalle	Hospital Coquimbo	Hospital Illapel
LB 2018	14904	11467	11637	2693
31.01.19	13569	10628	10193	2567
28.02.19	13543	10365	9306	2300
31.03.19	11368	9655	6742	1819
30.04.19	10991	9029	5915	1495
31.05.19	10550	8554	4954	1326
30.06.19	10484	8892	4668	1358
31.07.19	8955	7952	3958	1177
31.08.19	8173	7817	3531	1112
30.09.19	7779	5886	3190	870
31.10.19	7,281	5,540	3,007	836
30.11.19	6351	4687	2571	827
15.12.19	6129	4675	2461	814

## EVOLUCIÓN LE CNE APS, FUENTE SIGTE CORTE 15.12.19





LO QUE NOS QUEDA POR RESOLVER

# Lista espera CNE, corte 15.12.19.

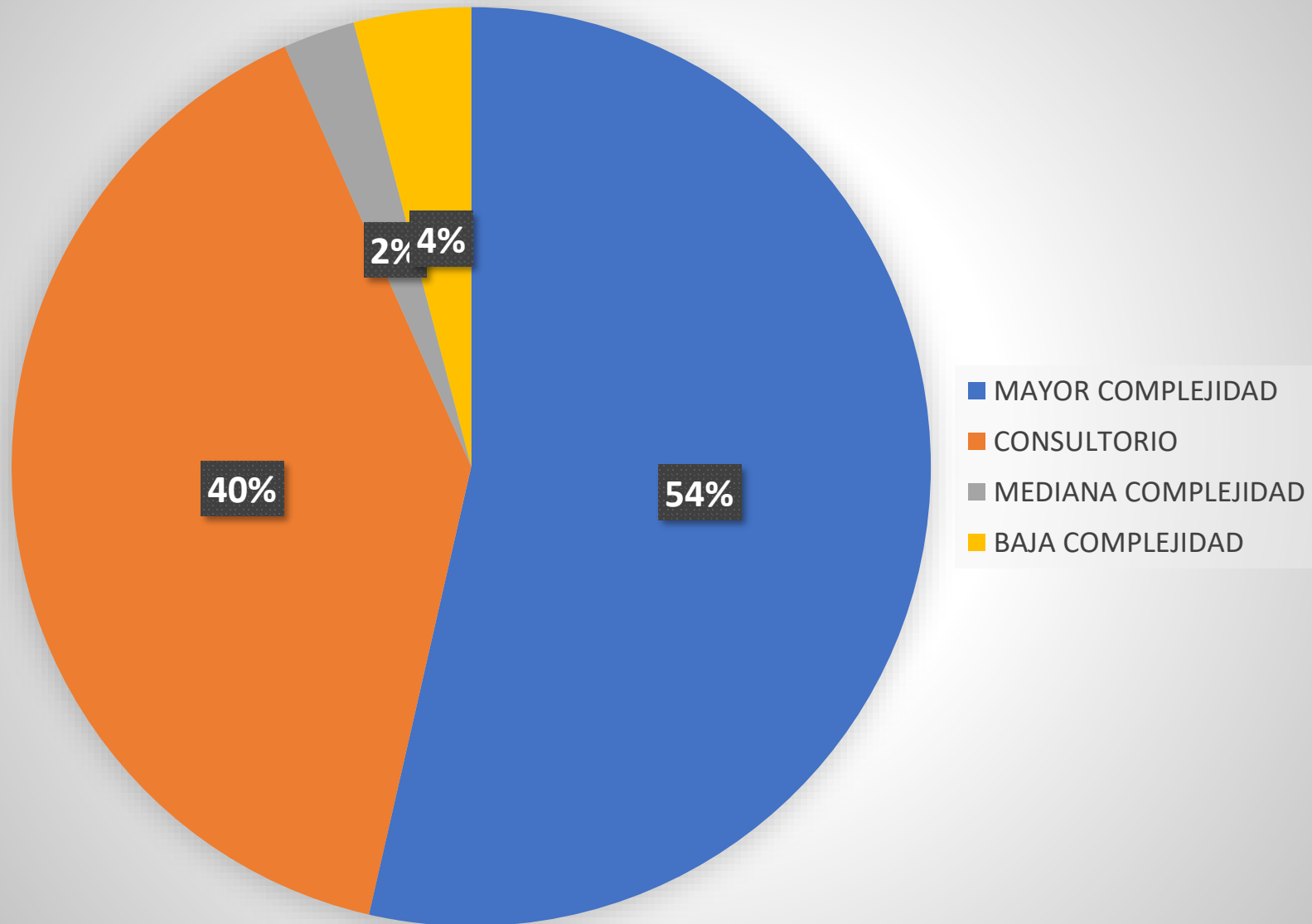
Etiquetas de fila	2017	2018	2019	Total general
<b>MAYOR COMPLEJIDAD</b>	<b>637</b>	<b>13265</b>	<b>32302</b>	<b>46204</b>
HOSPITAL DE LA SERENA	533	6129	13681	20343
HOSPITAL DE OVALLE	100	4675	9186	13961
HOSPITAL DE COQUIMBO	4	2461	9435	11900

	2017	2018	2019	Total general
<b>MEDIANA COMPLEJIDAD</b>	<b>30</b>	<b>814</b>	<b>3715</b>	<b>4559</b>
HOSPITAL DE ILLAPEL	30	814	3715	4559

# Lista espera CNE APS, corte 15.12.19.

	2017	2018	2019	Total general
<b>APS MUNICIPAL</b>	<b>473</b>	<b>963</b>	<b>6146</b>	<b>7582</b>
<b>BAJA COMPLEJIDAD</b>	<b>49</b>	<b>271</b>	<b>1141</b>	<b>1461</b>
HOSPITAL DE LOS VILOS	31	198	823	1052
HOSPITAL DE SALAMANCA	3	38	126	167
HOSPITAL DE VICUÑA		21	121	142
HOSPITAL DE ANDACOLLO	1	2	52	55
HOSPITAL DE COMBARBALA	14	12	19	45

## DISTRIBUCIÓN LE CNE COMGES 2019, CORTE 17.12.19.

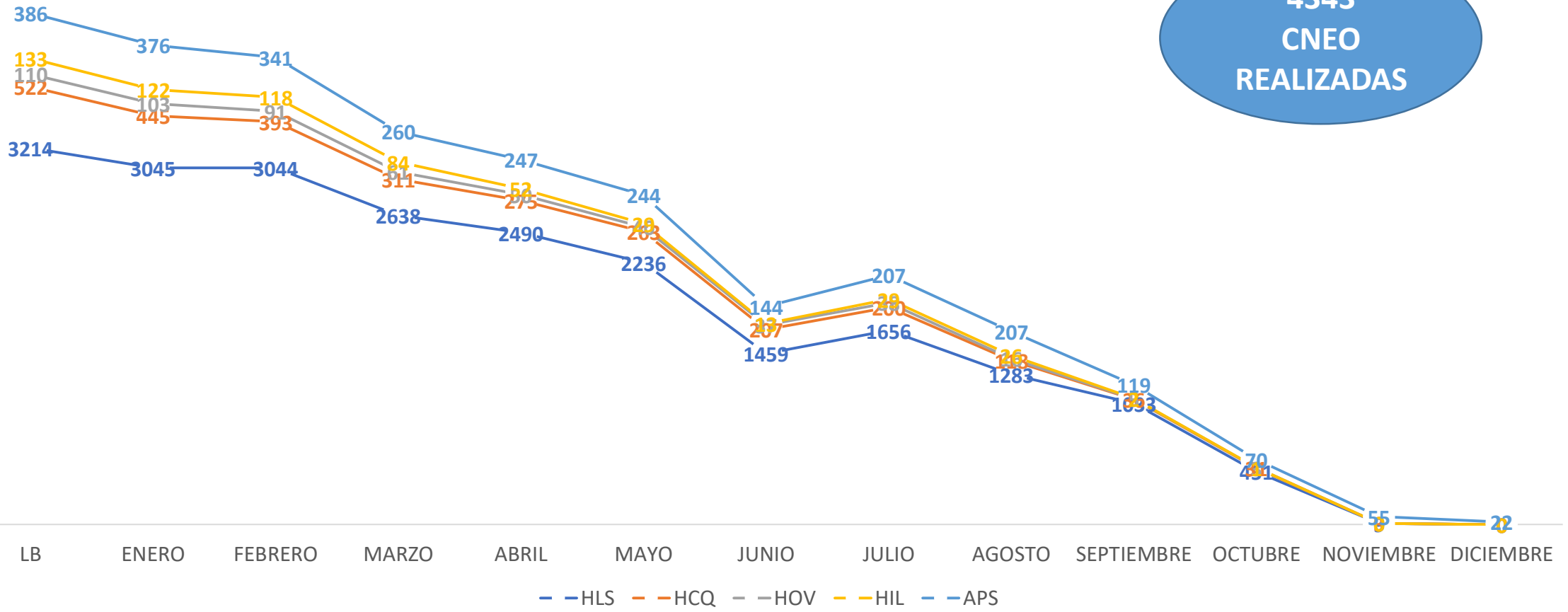


	LE 2017
MAYOR COMPLEJIDAD	637
APS MUNICIPAL	473
MEDIANA COMPLEJIDAD	30
BAJA COMPLEJIDAD	49
<b>TOTAL</b>	<b>1189</b>

**COMGES 2019**  
**LISTA DE ESPERA ODONTOLÓGICA NO GES**

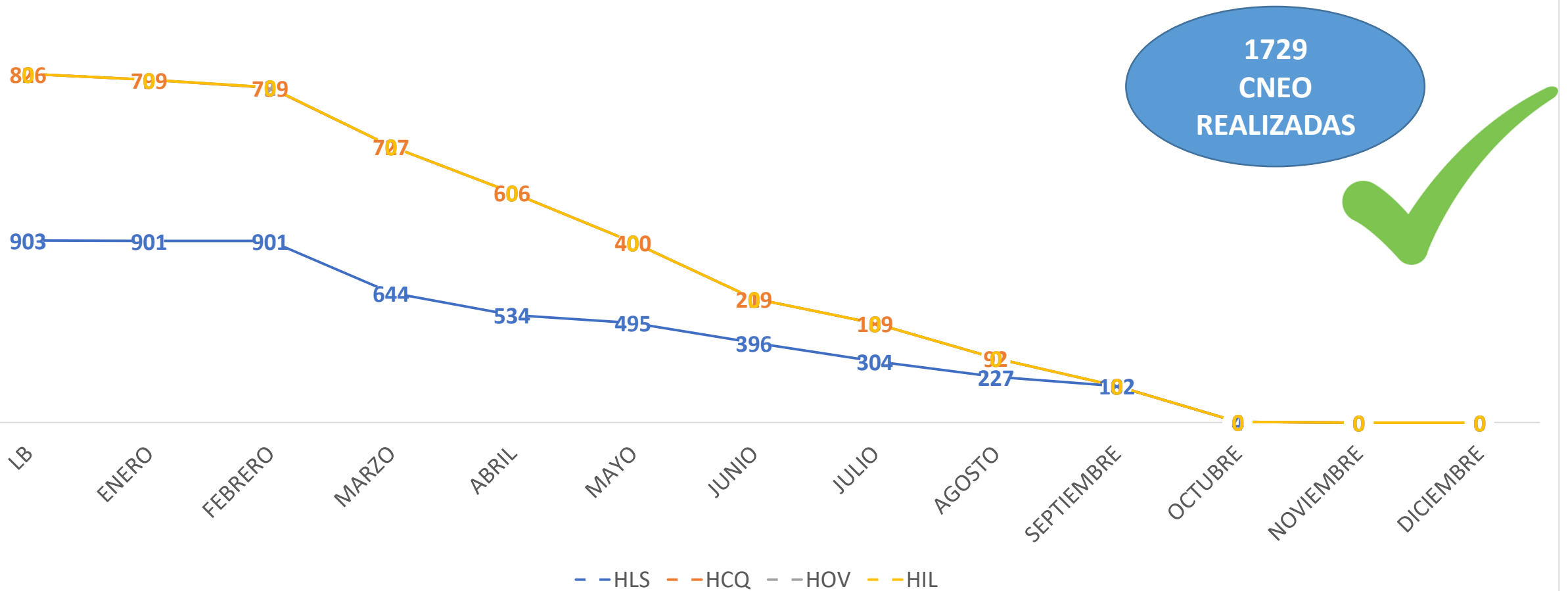
# L.E DENTAL <=2016, CORTE PRELIMINAR SIGTE (07.01.20)

4343  
CNEO  
REALIZADAS



	LB	ENERO	FEBRERO	MARZO	ABRIL	MAYO	JUNIO	JULIO	AGOSTO	SEPTIEMBRE	OCTUBRE	NOVIEMBRE	DICIEMBRE
HLS	3214	3045	3044	2638	2490	2236	1459	1656	1283	1033	451	9	0
HCQ	522	445	393	311	275	263	207	200	118	36	31	3	0
HOV	110	103	91	61	50	40	37	38	16	5	3	0	0
HIL	133	122	118	84	52	29	13	29	26	2	1	0	0
APS	386	376	341	260	247	244	144	207	207	119	70	55	22
TOTAL	4365	4091	3987	3354	3114	2812	1860	2130	1650	1195	556	67	22

# L.E ORTODONCIA <=2014, CORTE PRELIMINAR SIGTE (07.01.20)



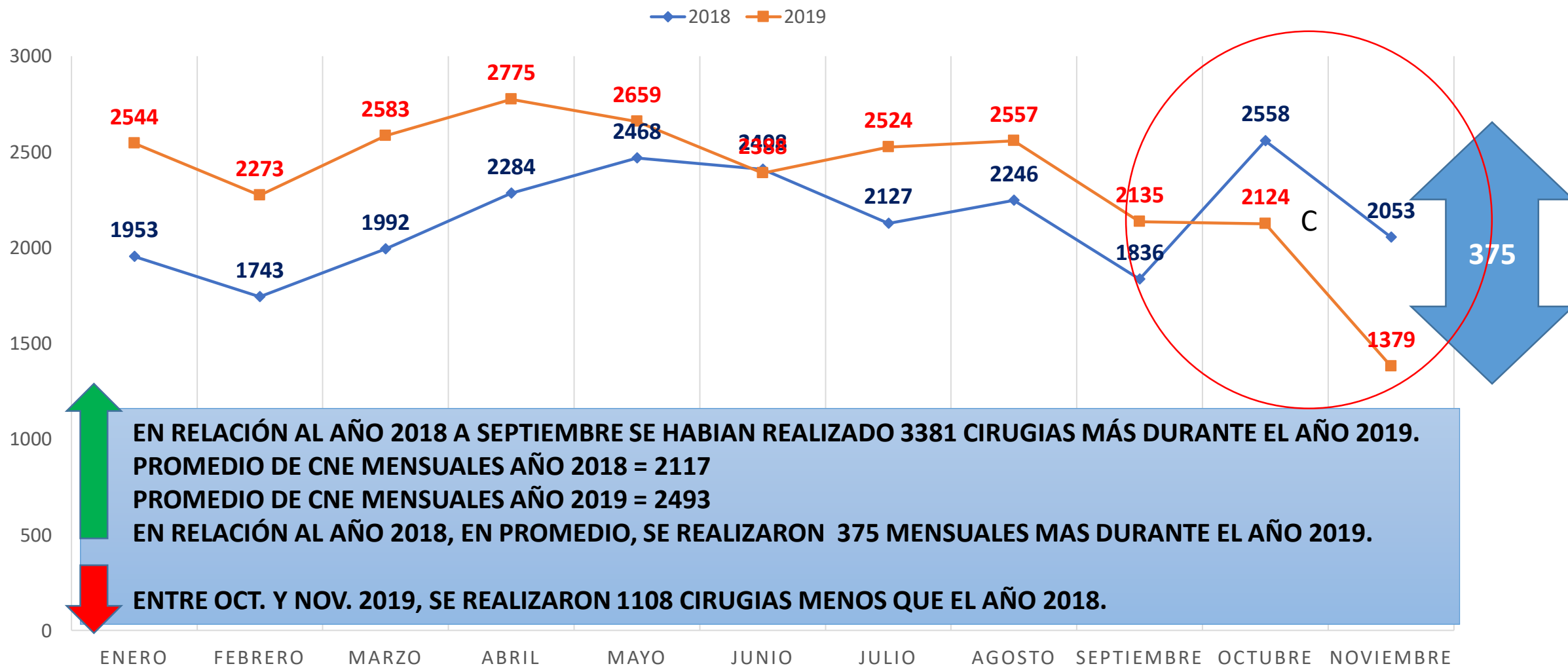
	LB	ENERO	FEBRERO	MARZO	ABRIL	MAYO	JUNIO	JULIO	AGOSTO	SEPTIEMBRE	OCTUBRE	NOVIEMBRE	DICIEMBRE
HLS	903	901	901	644	534	495	396	304	227	182	4	0	0
HCQ	826	799	759	727	606	400	219	189	92	0	0	0	0
HOV	0	0	2	0	0	0	0	0	0	0	0	0	0
HIL	0	0	0	0	0	0	0	0	0	0	0	0	0
TOTAL	1729	1700	1662	1371	1140	895	615	493	319	182	4	0	0

# LISTA DE ESPERA NO GES DE INTERVENCIÓN QUIRÚRGICA

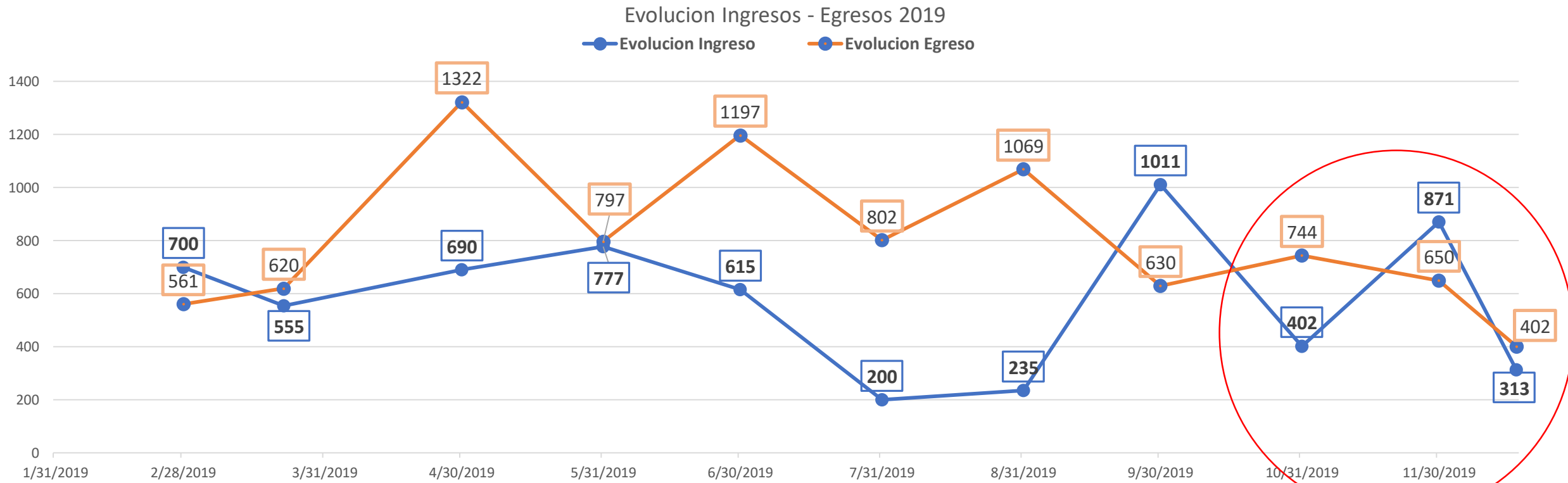


# INTERVENCIONES QUIRÚRGICAS 2018-2019.

Fuente REM, noviembre 2019.

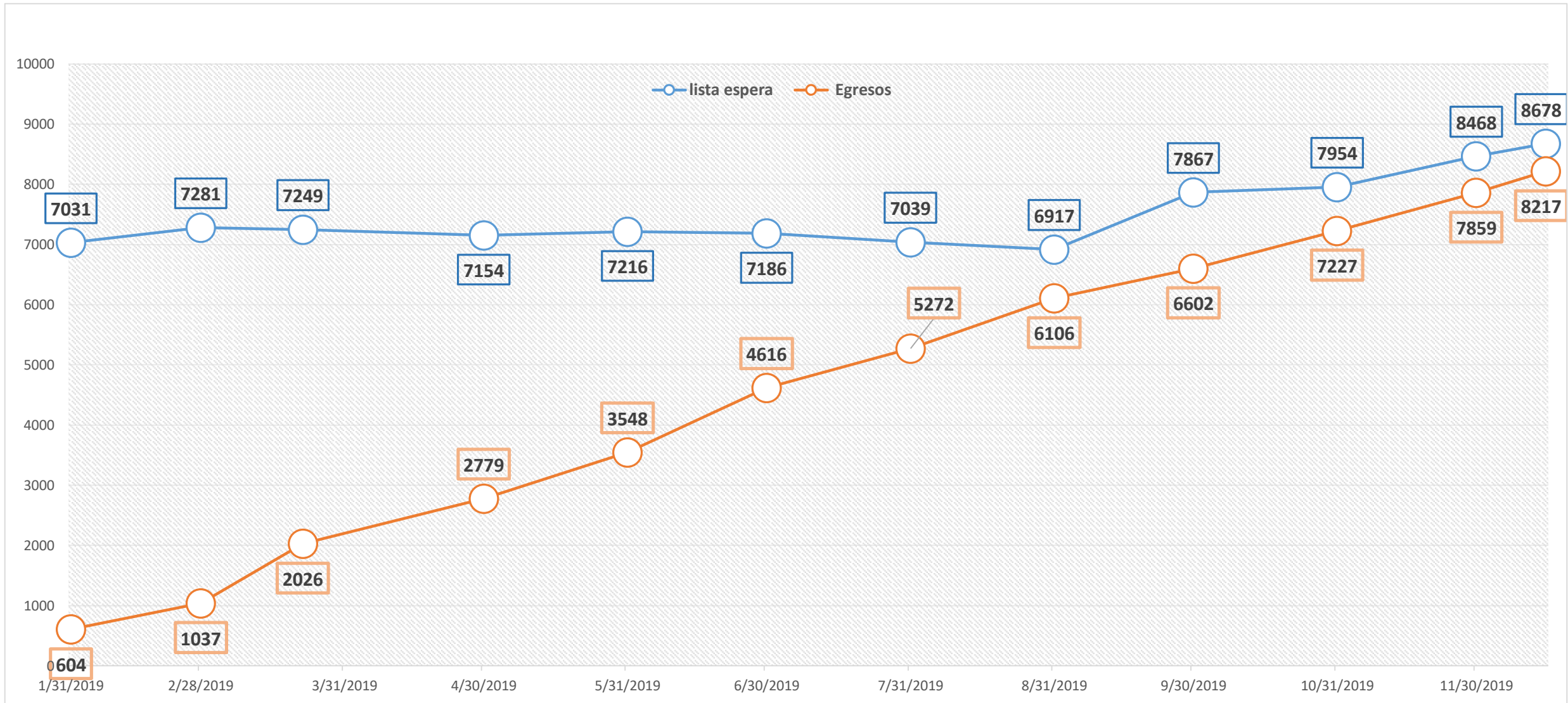


# Lista espera quirúrgica NO GES, año 2019



Estallido social

# Lista espera quirúrgica NO GES, año 2019



**COMGES 2019**  
**LISTA DE ESPERA INTERVENCIONES QUIRÚRGICAS**  
**NO GES**

**COMGES 6.2 Porcentaje de disminución de la lista de espera por Intervención Quirúrgica Electiva con destino Atención Secundaria y Terciaria, según meta calculada para cada Servicio de Salud**

**FECHA CORTE 17-12-2019**

**FUENTE INFORMACION SIGTE 20-12-2019**

**99,89%  
AVANCE**

<b>COMGES 2019 - RESOLUCION LE &lt;= 2017 CONSIDERA EGRESOS DESDE ENERO A FECHA DE CORTE</b>							
<b>ESTABLECIMIENTO</b>	<b>TOTAL LISTA ESPERA CIERRE DIC 2018</b>	<b>LE &lt;=2017 IQ</b>	<b>META 100% DICIEMBRE 2019</b>	<b>EGRESOS COMGES 2019 FECHA CORTE</b>	<b>EGRESOS FECHA SALIDA AÑOS ANTERIORES</b>	<b>% Egreso COMGES FECHA CORTE</b>	<b>COMGES 2019 EN LISTA ESPERA</b>
<b>TOTAL LE IQ SS COQUIMBO</b>	<b>7.111</b>	<b>1.814</b>	<b>1.814</b>	<b>1.542</b>	<b>270</b>	<b>99,89%</b>	<b>109</b>
HOSPITAL LA SERENA	1.944	480	480	486	19	105,21%	14
HOSPITAL DE COQUIMBO	3.248	954	954	691	197	93,08%	94
HOSPITAL DE OVALLE	1.565	287	287	300	26	113,59%	1
HOSPITAL DE ILLAPEL	354	93	93	65	28	100,00%	0

# Porcentaje de Cobertura 2018 según Disponibilidad (79%)

FECHA CORTE 17-12-2019

FUENTE INFORMACION SIGTE 20-12-2019

84%  
AVANCE



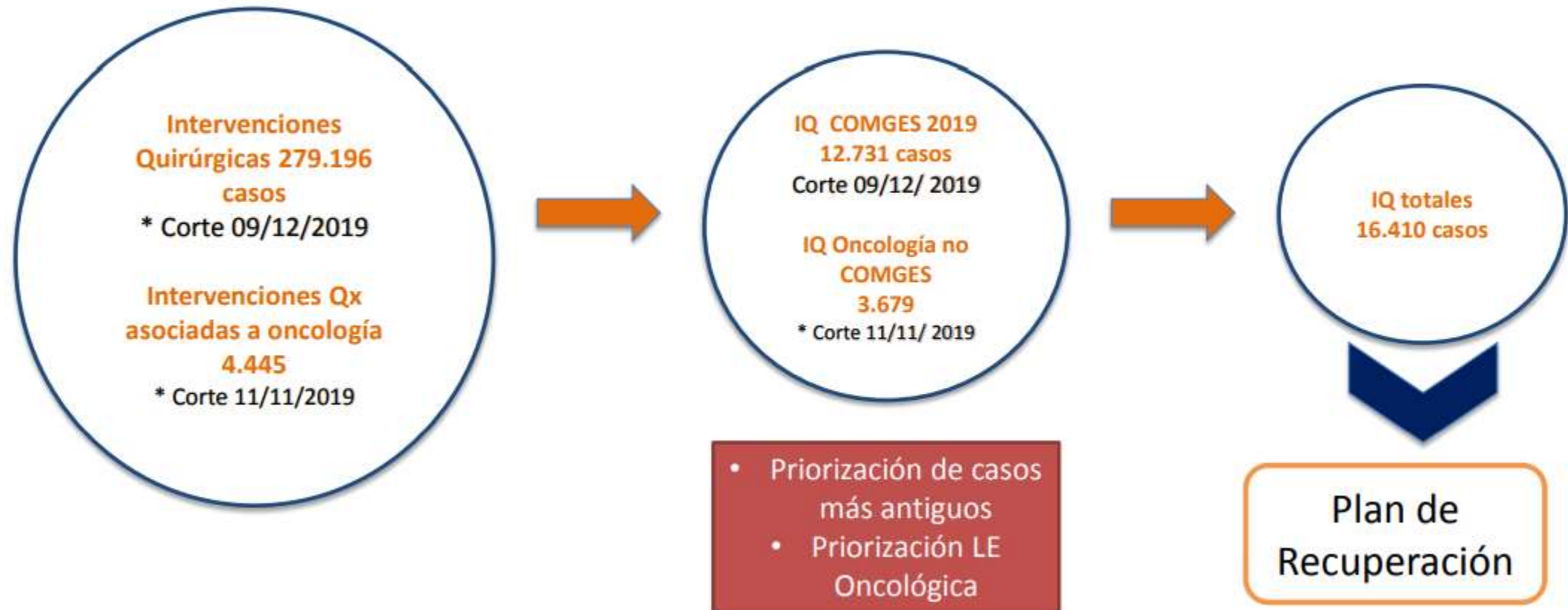
Servicio de Salud	Porcentaje de Cobertura 2018 según Disponibilidad	TOTAL SS Coquimbo Año Entrada 2018	LINEA 79% AÑO ENTRADA 2018	Egresos IQ Año Entrada 2018	EGRESOS FECHA SALIDA AÑOS ANTERIORES	% Egresos	LISTA DE ESPERA
<b>SS Coquimbo</b>	<b>79%</b>	<b>5.248</b>	<b>4.146</b>	<b>2.988</b>	<b>497</b>	<b>84%</b>	<b>1.763</b>
Hospital San Juan de Dios (La Serena)		1.464	1.157	669	39	61%	756
Hospital San Pablo (Coquimbo)		2.288	1.808	978	344	73%	966
Hospital Dr Antonio Tirado Lanas (Ovalle)		1.246	984	1.121	65	120%	60
Hospital Dr Humberto Elorza Cortéz (Illapel)		250	198	220	49	136%	-19

# ABORDAJE POST ESTALLIDO SOCIAL

- REACTIVACIÓN DE PABELLONES INSTITUCIONALES EN HORARIO COMPLETO.
- ÉNFASIS EN EL TRABAJO DE UNIDADES PREQUIRÚRGICAS, REUNIONES DE TABLA Y COMITÉS QUIRÚRGICOS PARA PRIORIZAR CASOS.
- PLAN DE RECUPERACIÓN CON PAGO POR GRD PARA IQ. USO DE PABELLONES FUERA DE HORARIO HÁBIL Y COMPRAS DE SERVICIOS.
- EVALUACIÓN DE REALIZAR OPERATIVOS.

# PLAN RECUPERACIÓN

## LE No GES





Servicio de Salud	COMGES 09.12.19	Oncología 11.11.19
A. Norte	126	38
A. Sur	722	323
Aconcagua	494	51
Antofagasta	201	211
Arauco	18	17
Arica	-	16
Atacama	30	110
Aysén	5	13
Bio - Bio	357	76
Chiloé	21	22
Coquimbo	149	99
Del Maipo	521	25
Iquique	298	31
M. Central	247	106
M. Norte	565	152
M. Occidente	84	299
M. Oriente	259	139
M. Sur	274	194
M. Sur Oriente	566	351
Magallanes	43	12
Ñuble	163	131
O'Higgins	1.552	145
Osorno	477	83
Talcahuano	37	53
Valdivia	1.382	59
Valparaíso-SA	276	96
Viña del Mar-Q	2.438	187
<b>Total general</b>	<b>12.731</b>	<b>3.679</b>

16.410  
cirugías

# PLAN RECUPERACIÓN IQ ONCOLÓGICAS

## PLAN RECUPERACION LE IQ ONCOLÓGICAS

FUENTE INFORMACION SIGTE **07-01-2020**

### ESTADO INICIAL

ESTABLECIMIENTO	EGRESADA EN SIGTE	EN ESPERA	Total general
Hospital San Pablo (Coquimbo)	7	46	53
Hospital San Juan de Dios (La Serena)	13	17	30
Hospital Dr Antonio Tirado Lanas (Ovalle)		16	16
<b>Total general</b>	<b>20</b>	<b>79</b>	<b>99</b>

## PLAN RECUPERACION LE IQ ONCOLÓGICAS

FUENTE INFORMACION SIGTE **07-01-2020**

LISTA ESPERA			
ESTABLECIMIENTO	2018	2019	Total general
HOSPITAL DE COQUIMBO	9	26	35
HOSPITAL DE LA SERENA	10	6	16
HOSPITAL DE OVALLE	2	13	15
<b>Total general</b>	<b>21</b>	<b>45</b>	<b>66</b>

# PLAN DE RECUPERACIÓN INTERVENCIONES QUIRÚRGICAS

- El pago GRD es de prestaciones con el criterio de egresos con causal 1 de IQ mayores, que coincidan con el RUN, fecha de salida y establecimiento de otorgamiento y grupo de diagnóstico de la PO realizada. Y que este dentro de la nómina rutificada enviada.
- El pago GRD es de prestaciones del 02 de enero del 2020 al 31 de marzo del 2020.
- Intencionar realizar cirugías en pabellones institucionales, fuera de horario para generar el registro GRD y posterior cobro.



**CHILE LO  
HACEMOS  
TODOS**